

ПОЯСНЕНИЯ
К БУХГАЛТЕРСКОЙ (ФИНАНСОВОЙ) ОТЧЕТНОСТИ
АО «ГАЗПРОМ ГАЗОРАСПРЕДЕЛЕНИЕ ОРЕНБУРГ»
за 2016 год



Пояснения к бухгалтерской (финансовой) отчетности
АО «Газпром газораспределение Оренбург» за 2016 год

Оглавление

1. Общие сведения.....	4
1.1. Общая информация	4
1.2. Филиалы (структурные подразделения)	8
1.3. Информация об исполнительных и контрольных органах	9
2. Раскрытие применяемых способов ведения учета.....	11
2.1. Основы представления бухгалтерской (финансовой) отчетности.....	11
2.2. Общие положения об организации бухгалтерского учета и подготовки бухгалтерской (финансовой) отчетности.....	11
2.3. Инвентаризация активов и обязательств	12
2.4. Нематериальные активы.....	12
2.5. Основные средства	12
2.6. Финансовые вложения	14
2.7. Материально-производственные запасы.....	15
2.8. Денежные средства и денежные эквиваленты.....	17
2.9. Расходы по обычным видам деятельности	17
2.10. Расходы будущих периодов.....	19
2.11. Дебиторская задолженность.....	19
2.12. Капитал.....	19
2.13. Учет кредитов и займов.....	20
2.14. Оценочные обязательства.....	20
2.15. Доходы по обычным видам деятельности.....	20
2.16. Изменение учетной политики	21
3. Раскрытие существенных показателей форм бухгалтерской отчетности ..	22
3.1. Бухгалтерский баланс	22
3.1.1. Нематериальные активы	22
3.1.2. Основные средства	22
3.1.3. Финансовые вложения	24
3.1.4. Прочие внеоборотные активы	24
3.1.5. Налог на добавленную стоимость по приобретенным ценностям ..	24
3.1.6. Запасы.....	25
3.1.7. Дебиторская задолженность	25
3.1.8. Денежные средства и денежные эквиваленты	26
3.1.9. Прочие оборотные активы.....	27
3.1.10. Капитал	28
3.1.11. Кредиторская задолженность.....	29
3.1.12. Доходы будущих периодов	30
3.1.13. Оценочные обязательства	30
3.2. Отчет о финансовых результатах	30
3.2.1. Доходы от обычных видов деятельности	30
3.2.2. Расходы по обычным видам деятельности.....	31
3.2.3. Прочие доходы	33
3.2.4. Прочие расходы.....	34
3.2.5. Налог на прибыль.....	34
3.2.6. Совокупный финансовый результат периода	36
3.2.7. Чистая прибыль к распределению	37
3.2.8. Прибыль (убыток) на акцию.....	37
4. Вступительные и сравнительные данные бухгалтерской (финансовой) отчетности.....	38
5. Прочая информация, характеризующая деятельность Общества	41



Пояснения к бухгалтерской (финансовой) отчетности
АО «Газпром газораспределение Оренбург» за 2016 год

5.1. Обеспечения обязательств.....	41
5.2. Прочие ценности, операции, отраженные на забалансовых счетах (за исключением арендованных основных средств и обеспечений обязательств).....	41
5.3. Информация об операциях со связанными сторонами	42
5.4. Информация о рисках	44
5.5. Условные обязательства и условные активы.....	45
5.6. События после отчетной даты.....	45
5.6.1. Объявленные дивиденды по результатам деятельности Общества за отчетный год	45
5.7. Государственная помощь.....	45
5.8. Информация по прекращаемой деятельности	45



1. Общие сведения

1.1. Общая информация

Полное наименование: Акционерное общество «Газпром газораспределение Оренбург».

Сокращенное наименование: АО «Газпром газораспределение Оренбург».

Государственная регистрация: Зарегистрировано администрацией Ленинского района г. Оренбурга 11 февраля 1994 года № 61-п.

Внесено в Единый государственный реестр юридических лиц о юридическом лице, зарегистрированном до 1 июля 2002 года, от 14 сентября 2002 года за основным государственным номером 1025601022512.

После переименования внесено в Единый государственный реестр юридических лиц Межрайонной инспекцией Федеральной налоговой службы № 10 по Оренбургской области от 14 октября 2013 года.

Юридический адрес: 460000 г. Оренбург, ул. Краснознаменная, д.39.

Почтовый адрес: Российская Федерация, Оренбургская область, 460000, г. Оренбург, ул. Краснознаменная, д.39.

Уставный капитал Общества составляет 76 795 руб. и разделен на 76 795 штук обыкновенных именных акций номиналом 1 руб.

Состав Акционеров Общества приведен в таблице (см. Таблица 1).

Таблица 1 Акционеры Общества

№ п/п	Наименование Акционера	Доля в уставном капитале	Кол-во акций, шт.
1	АО «Газпром газораспределение»	85,2	65448
2	Оренбургская область в лице Министерства природных ресурсов, экологии и имущественных отношений Оренбургской области	5,8	4 443
3	Муниципальные образования	1,3	994
4	Иные юридические лица	6,3	4 859
5	Физические лица	1,4	1051

Сведения об акционерах приведены на основании списка лиц, имеющих право на участие в общем собрании акционеров по состоянию на 02.12.2016г.

Ведение реестра владельцев именных ценных бумаг Общества осуществляет ЗАО «СР-ДРАГА» в соответствии с договором от 26 мая 2004 года № Э-98-2004/11-7/143-04.

Аудитор Общества:

Общество с ограниченной ответственностью «Аудит «Новые технологии» (ООО «Аудит – НТ»).

Зарегистрировано Инспекцией Министерства Российской Федерации по налогам и сборам № 28 по Юго-Западному административному округу г. Москвы 24 марта 2003 г., свидетельство серия 77 № 007883379. Внесено в Единый



**Пояснения к бухгалтерской (финансовой) отчетности
АО «Газпром газораспределение Оренбург» за 2016 год**

государственный реестр юридических лиц за основным государственным регистрационным номером 1037728012563.

Местонахождение: Российская Федерация, 195027, г. Санкт-Петербург, ул.Синявинская, д. 3, корп. 2.

Почтовый адрес: 117246, Российская Федерация, г. Москва, а/я 23.

Тел./факс: (495) 988-95-61.

ООО «Аудит-НТ» Корпоративный член Саморегулируемой организации аудиторов Ассоциация «Содружество», включено в Реестр аудиторов и аудиторских организаций указанной саморегулируемой организации аудиторов 16 июля 2012 г. за основным регистрационным номером (ОРНЗ) 11206022602.

Основным видом деятельности Общества является:

- Транспортировка газа непосредственно его потребителям на территории Оренбургской области.
- Выполнение проектно-сметной документации на строительство и реконструкцию газовых сетей и других газовых объектов.
- Строительство газопроводов среднего и низкого давления отводов и ГРС, систем газоснабжения и сооружений на них, их ремонт и реконструкция.
- Осуществление технического обслуживания газопроводов, сооружений на них, газового оборудования и приборов у потребителей газа.
- Осуществление по заявкам газификации квартир и предприятий, монтаж газоиспользующего оборудования и газовых приборов.
- Подготовка и повышение квалификации специалистов газовых хозяйств.
- Осуществление оптовой и розничной торговли.
- Осуществление коммерческой деятельности.

Общество осуществляло свою деятельность на основании следующих лицензий и свидетельств о допуске к определенным видам работ:

№ п/п	Организация	№ Лицензии	Вид деятельности	Дата выдачи	Дата окончания действия лицензии
1	2	3	4	5	7
1	Министерство образования Оренбургской области	№ 1389	Лицензия на осуществление образовательной деятельности.	25.11.2013г.	без срока ограничения



**Пояснения к бухгалтерской (финансовой) отчетности
АО «Газпром газораспределение Оренбург» за 2016 год**

№ п/п	Организация	№ Лицензии	Вид деятельности	Дата выдачи	Дата окончания действия лицензии
1	2	3	4	5	7
2	Министерство РФ по делам гражданской обороны, чрезвычайным ситуациям и ликвидации последствий стихийных бедствий	№56-Б/00020	Лицензия на деятельность по монтажу, техническому обслуживанию и ремонту средств обеспечения пожарной безопасности зданий и сооружений (трубопечные работы).	19.11.2007г.	без срока ограничения
3	Министерство РФ по делам гражданской обороны, чрезвычайным ситуациям и ликвидации последствий стихийных бедствий	№56-Б/00053	Лицензия на деятельность по монтажу, техническому обслуживанию и ремонту средств обеспечения пожарной безопасности зданий и сооружений (пожарно-охранная сигнализация)	27.01.2010г.	без срока ограничения
4	Федеральная служба по экологическому, технологическому и атомному надзору	№ ВХ-49-800828	Лицензия на эксплуатацию взрывопожароопасных и химически опасных производственных объектов I, II, и III классов опасности	20.12.2013г.	без срока ограничения
5	Министерство здравоохранения Оренбургской области	ЛО-56-01-001632	Лицензия на осуществление медицинской деятельности (предрейсовые медицинские осмотры водителей транспортных средств)	25.11.2015г.	без срока ограничения



**Пояснения к бухгалтерской (финансовой) отчетности
АО «Газпром газораспределение Оренбург» за 2016 год**

№ п/п	Организация	№ Лицензии	Вид деятельности	Дата выдачи	Дата окончания действия лицензии
1	2	3	4	5	7
6	Федеральная служба по надзору в сфере защиты прав потребителей и благополучия человека	№56.01.15.002.Л.0000 24.07.06	Лицензия на осуществление деятельности в области использования источников ионизирующего излучения	12.07.2006г.	без срока ограничения
7	Управление по недропользованию по Оренбургской области	Серия ОРБ № 02755 ВЭ	Лицензия на право пользования недрами	27.02.2014г.	01.04.2018г
8	Объектовая комиссия Минэнерго России по аттестации аварийно-спасательных формирований и спасателей ОАО «Газпром»	Пер. № 16/3-6-26 Серия 16/3 № 4420	Свидетельство об аттестации на право ведения аварийно-спасательных работ	18.09.2015	18.09.2018
9	Федеральная служба по надзору в сфере природопользования	№ (56)- 2079-Т	Осуществление деятельности по транспортированию отходов I-IV классов опасности	08.11.2016г.	без срока ограничения
10	Министерство здравоохранения Оренбургской области	ЛО-56-01- 001722	Лицензия на осуществление медицинской деятельности (предрейсовые медицинские осмотры водителей транспортных средств)	12.04.2016г.	без срока ограничения
11	Федеральная служба по экологическому, технологическому и атомному надзору	Пер. № О- 116	Свидетельство о регистрации электролаборатории	22.04.2015	22.04.2018



**Пояснения к бухгалтерской (финансовой) отчетности
АО «Газпром газораспределение Оренбург» за 2016 год**

Членство в саморегулируемых организациях (далее СРО):

Наименование саморегулируемой организации	Допуск к видам работ	Номер свидетельства	Начало действия	Окончание действия
Некоммерческое партнерство «Газораспределительная система. Строительство»	Допуск к определенному виду или видам работ, которые оказывают влияние на безопасность объектов капитального строительства	ГСС-06-006-08072009	25.10.2013	без срока ограничения
Некоммерческое партнерство «Газораспределительная система. Проектирование»	Свидетельство о допуске к определенному виду или видам работ, которые оказывают влияние на безопасность объектов капитального строительства СРО-П-082-14122009	№ ГСП-07-013	07.08.2015г.	без срока ограничения

Среднесписочная численность работающих в Обществе составила:

- в 2016 году – 3 933 чел.
- в 2015 году - 3 999 чел.
- в 2014 году – 3 964 чел.

1.2. Филиалы (структурные подразделения)

По состоянию на 31 декабря 2016 г. Общество имеет филиалы:

- Филиал АО «Газпром газораспределение Оренбург» в г. Бугуруслане
- Филиал АО «Газпром газораспределение Оренбург» в г. Бузулуке
- Филиал АО «Газпром газораспределение Оренбург» в г. Гае
- Филиал АО «Газпром газораспределение Оренбург» в г. Медногорске
- Филиал АО «Газпром газораспределение Оренбург» в г. Оренбурге
- Филиал АО «Газпром газораспределение Оренбург» в г. Орске
- Филиал АО «Газпром газораспределение Оренбург» в Оренбургском районе
- Филиал АО «Газпром газораспределение Оренбург» в г. Соль-Илецке
- Филиал АО «Газпром газораспределение Оренбург» в г. Сорочинске
- Филиал АО «Газпром газораспределение «Подземметаллозащита»



Пояснения к бухгалтерской (финансовой) отчетности
АО «Газпром газораспределение Оренбург» за 2016 год

- Филиал АО «Газпром газораспределение Оренбург» «Газснабсервис»

1.3. Информация об исполнительных и контрольных органах

Генеральный директор АО «Газпром газораспределение Оренбург» Бородин Дмитрий Александрович:

с 25.07.2014г. по 24.07.2017 года (протокол заседания Совета директоров № 1 от 24.07.2014г.);

Таблица 2 Совет Директоров Общества

Фамилия, инициалы	Место работы	Занимаемая должность
Дмитриев Е.А.	ООО «Газпром межрегионгаз»	начальник Управления бюджетирования и ценообразования
Гурин А.В.	ООО «Газпром межрегионгаз»	заместитель начальника Управления по имуществу и корпоративным отношениям
Крон М.А.		
Елецкий А.С.	ООО «Газпром межрегионгаз»	начальник группы по работе с ДЗО Приволжского и Центральных Федеральных округов отдела по корпоративному взаимодействию Управления по имуществу и корпоративным отношениям
Сидоров И.А.	ООО «Газпром межрегионгаз»	начальник группы по работе с ДЗО Южного и Северо-Кавказского Федеральных округов отдела по корпоративному взаимодействию Управления по имуществу и корпоративным отношениям
Илясова Н.И.		
Прохорова О.В.	ООО «Газпром межрегионгаз»	заместитель начальника отдела Управления по имуществу и корпоративным отношениям

Председатель Совета Директоров:

Дмитриев Е.А.	ООО «Газпром межрегионгаз»	начальник Управления бюджетирования и ценообразования
---------------	----------------------------	---



Пояснения к бухгалтерской (финансовой) отчетности
АО «Газпром газораспределение Оренбург» за 2016 год

Состав Ревизионной комиссии Общества приведен в таблице (см. Таблица 3).

Таблица 3 Ревизионная комиссия Общества

Фамилия, инициалы	Место работы	Занимаемая должность
Смирнова Ирина Викторовна	ООО «Газпром межрегионгаз»	заместитель начальника отдела бюджетирования деятельности ГРО Приволжья, юга России и формирования сводной аналитической информации Управления бюджетирования и ценообразования
Афанасьева Александра Юрьевна	ООО «Газпром межрегионгаз»	главный аудитор отдела контроля за финансово- хозяйственной деятельностью Общества и объектов вложений Управления внутреннего аудита
Шабанов Юрий Алексеевич	АО «Газпром газораспределение Оренбург»	специалист по контролю и внутреннему аудиту

Председатель Ревизионной комиссии:

Афанасьева Александра Юрьевна	ООО «Газпром межрегионгаз»	главный аудитор отдела контроля за финансово- хозяйственной деятельностью Общества и объектов вложений Управления внутреннего аудита
----------------------------------	-------------------------------	---



2. Раскрытие применяемых способов ведения учета

2.1. Основы представления бухгалтерской (финансовой) отчетности

Бухгалтерская отчетность Общества сформирована исходя из действующих в Российской Федерации правил бухгалтерского учета и отчетности, в частности Федерального закона «О бухгалтерском учете» от 6 декабря 2011 г. № 402-ФЗ и Положения по ведению бухгалтерского учета и бухгалтерской отчетности в Российской Федерации утвержденного приказом Министерства финансов РФ от 29 июля 1998 г. № 34н, а также иных действующих нормативных актов, входящих в систему регулирования бухгалтерского учета и отчетности организаций в Российской Федерации.

Учетная политика Общества на 2016 год подготовлена с учетом требований Федерального закона от 06.12.2011 № 402-ФЗ «О бухгалтерском учете», Положения по ведению бухгалтерского учета и бухгалтерской отчетности в Российской Федерации, утвержденного приказом Министерства Финансов РФ от 29.07.1998 № 34н и других нормативных правовых актов, утверждено приказом от 26.12.2013г № 1288-п.

2.2. Общие положения об организации бухгалтерского учета и подготовки бухгалтерской (финансовой) отчетности

Бухгалтерский учет в Обществе ведется бухгалтерией как отдельным структурным подразделением, возглавляемым главным бухгалтером. Бухгалтерия включает:

- центральную бухгалтерию;
- бухгалтерии филиалов Общества.

Бухгалтерский учет в Обществе ведется автоматизировано с помощью программного комплекса 1С: Предприятие 8.2.


Филиалы Общества осуществляют свою деятельность в соответствии с Положением о филиале и ведут аналитический и синтетический учет по счетам бухгалтерского учета в единой информационной базе 1С: Предприятие. Формирование сводной бухгалтерской отчетности Общества производится в единой базе 1С:Предприятие на основании данных регистров бухгалтерского учета филиалов (обороты - сальдовые ведомости и др.)

Общество отражает в сводной бухгалтерской отчетности отдельные ее показатели, раскрывающие данные основных показателей отчетности, если первые являются существенными для принятия экономических решений заинтересованными пользователями.

К существенным относятся показатели, которые:

- по характеру или конкретным обстоятельствам их возникновения могут повлиять на принятие экономического решения;
- составляют пять и более процентов от общей суммы соответствующего показателя отчетности, данные которого раскрываются.

В случае не раскрытия данных показателей в бухгалтерском балансе и отчете о финансовых результатах и других отдельных формах бухгалтерской отчетности они подлежат раскрытию в пояснениях к бухгалтерской отчетности, если при их отражении в составе прочих показателей, последние в их общей сумме превышают 10 процентов от итоговой суммы раскрываемого показателя.



2.3. Инвентаризация активов и обязательств

Инвентаризация в Обществе проводится:

- материалов – ежегодно по состоянию на 1 октября;
- денежных средств и ценных бумаг в кассе, бланков строгой отчетности – ежемесячно по состоянию на последнее число каждого месяца;
- основных средств - один раз в три года по состоянию на 31 октября. Инвентаризация объектов в аренде, производится Обществом в общеустановленном порядке согласно заключенным договорам аренды.
- иного имущества, расчетов и обязательств - ежегодно по состоянию на 31 декабря.

2.4. Нематериальные активы

Информация о принятых сроках полезного использования нематериальных активов приведена в таблице 4.

Таблица 4 Информация о принятых сроках полезного использования нематериальных активов

№ п/п	Нематериальный актив (группа однородных активов)	Установленный срок полезного использования в Обществе (в месяцах)
1	Прочее	106

По всем видам амортизируемых нематериальных активов применяется линейный способ начисления амортизации.

Стоимость нематериальных активов с определенным сроком полезного использования погашается посредством начисления амортизации в течение срока их полезного использования.

Общество не проводит переоценку нематериальных активов.

Нематериальные активы, полученные в пользование, учитываются на забалансовом счете 014 "Нематериальные активы, полученные в пользование" в оценке, определенной исходя из размера вознаграждения, установленного в договоре (без учета НДС).

2.5. Основные средства

Информация о принятых Обществом сроках полезного использования объектов основных средств приведена в таблице 5.

Таблица 5 Информация о принятых Обществом сроках полезного использования объектов основных средств

Номер группы	Сроки полезного использования (число лет) объектов, принятых на баланс	
	До 01.01.2002г.	С 01.01.2002г.
Здания	От 20 до 100 лет	От 15 до 100 лет
Газопроводы	От 24 до 50 лет	От 24 до 50 лет
Машины и оборудование	От 5 до 44 лет	От 2 до 40 лет
Транспортные средства	От 7 до 10 лет	От 3 до 10 лет

Пояснения к бухгалтерской (финансовой) отчетности
АО «Газпром газораспределение Оренбург» за 2016 год

Информационное оборудование	От 5 до 20 лет	От 2 до 15 лет
Прочие	От 3 до 20 лет	От 1 до 25 лет

Общество применяет линейный способ начисления амортизации по амортизируемым основным средствам исходя из установленных сроков их полезного использования.

К основным средствам Общество относит активы, соответствующие требованиям Положения по бухгалтерскому учету "Учет основных средств" (ПБУ 6/01), утвержденного приказом Минфина России от 30.03.2001 № 26н.

Активы учитываются в составе основных средств:

- движимое имущество с момента, когда объект приведен в состояние, пригодное для использования, на счете 01.01 "Основные средства в организации". Автотранспортные средства принимаются к бухгалтерскому учету в качестве основных средств не зависимо от момента их регистрации в ГИБДД;

- объекты недвижимого имущества, законченные строительством и фактически эксплуатируемые, с момента подписания акта приемки законченного строительством объекта приемочной комиссией (форма № КС-14) обособленно на отдельном субсчете 01.03.2 "Основные средства не поданные на госрегистрацию". С момента документально подтвержденного факта подачи документов на государственную регистрацию права собственности объект переводится на субсчет 01.03.1 "Основные средства поданные на госрегистрацию", после получения свидетельства о государственной регистрации права собственности объект переводится на субсчет 01.01 "Основные средства в организации";

- объекты недвижимого имущества, приобретенные и пригодные к использованию, с момента подписания акта приемки передачи обособленно на отдельном субсчете 01.03.2 "Основные средства не поданные на госрегистрацию". С момента документально подтвержденного факта подачи документов на государственную регистрацию права собственности обособленно на отдельном субсчете 01.03.1 "Основные средства поданные на госрегистрацию", после получения свидетельства о государственной регистрации права собственности объект переводится на субсчет 01.01 "Основные средства в организации".

Активы, удовлетворяющие критериям признания их в составе основных средств, стоимостью не более 40 000 рублей (включительно) без НДС за единицу (кроме недвижимого имущества), отражаются в бухгалтерском учете и бухгалтерской отчетности в составе материально-производственных запасов.

Объекты основных средств, полученные в пользование (как возмездное, так и безвозмездное), учитываются на забалансовом счете «Арендованные основные средства» по стоимости, определенной договором (при отсутствии в договоре соответствующих условий – по стоимости приобретения самим Обществом аналогичных объектов либо в иной обоснованной оценке).

Амортизация начисляется по всем объектам основных средств линейным способом в течение срока их полезного использования.



Для целей бухгалтерского учета срок полезного использования объектов основных средств (кроме газопроводов и оборудования ГРП) определяется следующими нормативными документами:

- «Едиными нормами амортизационных отчислений на полное восстановление основных фондов народного хозяйства СССР», утвержденное Постановлением Совмина СССР от 22.10.1990г. № 1072, для основных средств, введенных в эксплуатацию до 01.01.2002г.;
- «Классификацией основных средств, включаемым в амортизационные группы», утвержденной Постановлением Правительства РФ от 01.01.2002г. № 1, для основных средств, введенных в эксплуатацию после 01.01.2002г.

Срок полезного использования газопроводов (код ОКОФ 124527384) устанавливается комиссией исходя из ожидаемого срока использования объекта в соответствии с ожидаемой производительностью или мощностью, а также с учетом ресурса эксплуатации газопроводов, установленного Правилами безопасности систем газораспределения и газопотребления, утвержденными Постановлением Госгортехнадзором России от 18.03.2003 № 9.

Срок полезного использования оборудования ГРП (код ОКОФ 1433131168) устанавливается комиссией исходя из ожидаемого срока использования объекта в соответствии с ожидаемой производительностью или мощностью на основании рекомендаций технических служб с учетом данных технической документации и (или) рекомендаций завода-изготовителя.

По объектам, бывшим в эксплуатации, срок полезного использования определяется исходя из срока, установленного при их вводе в состав основных средств, с учетом срока их использования у предыдущего собственника. Если срок эксплуатации основного средства предыдущим собственником не может быть подтвержден документально, то срок полезного использования по такому основному средству устанавливается в общем порядке.

В состав объектов, по которым начисляется амортизация, включаются также объекты недвижимости, принятые в эксплуатацию, документы на которые не переданы на государственную регистрацию.

Последняя переоценка основных средств (газопроводов) произведена Обществом по состоянию на 1 января 2011 года.

Переоценка стоимости основных средств Общества проводится регулярно в целях приведения их стоимости в соответствие с текущей рыночной стоимостью по решению Совета директоров.

2.6. Финансовые вложения

Вложения в ценные бумаги подразделяются на долевые и долговые ценные бумаги и прочие ценные бумаги.

- к долевым ценным бумагам относятся вложения в акции акционерных обществ;
- к долговым ценным бумагам относятся вложения в облигации, включая облигации государственных и муниципальных органов, а также векселя;
- к прочим ценным бумагам относятся вложения в другие виды ценных бумаг, соответствующие требованиям Положения по бухгалтерскому учету финансовых вложений.

Ценные бумаги, по которым можно определить текущую рыночную стоимость, отражаются в учете и отчетности по состоянию на конец отчетного года по их



видам по текущей рыночной стоимости путем корректировки их оценки на предыдущую отчетную дату. Указанную корректировку Общество производит ежеквартально.

Данная стоимость определяется в размере их цены (котировки) на дату закрытия торгов на Московской Межбанковской валютной бирже, рассчитанной в установленном порядке организатором торговли на рынке ценных бумаг. При этом рыночная цена может быть определена на основании данных иных организаторов торговли, включая зарубежные, имеющих соответствующую лицензию национального уполномоченного органа.

По долговым ценным бумагам и предоставленным займам расчет их оценки по дисконтированной стоимости не составляется.

Ценные бумаги, по которым текущая рыночная стоимость не определяется (кроме векселей и депозитных сертификатов), отражаются в бухгалтерском учете при выбытии по их видам по способу ФИФО.

Иные финансовые вложения, в том числе векселя и депозитные сертификаты (кроме ценных бумаг, упомянутых выше), не имеющие рыночной стоимости, отражаются в бухгалтерском учете при их выбытии по первоначальной стоимости каждой единицы финансовых вложений.

Общество создает ежегодно резерв под обесценение финансовых вложений, по которым текущая рыночная стоимость не определяется, на величину разницы между их учетной стоимостью и расчетной стоимостью, если последняя ниже их первоначальной стоимости.

Расчетная стоимость указанных вложений определяется инвентаризационной комиссией в процессе проведения ежегодной инвентаризации активов, имущества и обязательств Общества. При этом комиссия определяет расчетную стоимость финансовых вложений, не имеющих рыночной стоимости на основании данных анализа отчетности и иной информации, соответствующих объектов вложений за отчетный год по сравнению с аналогичными данными на начало года, представляемых ответственным подразделением Общества, отвечающего за управление имуществом.

Данный анализ осуществляется в соответствии с критериями снижения стоимости указанных вложений, установленными Положением по бухгалтерскому учету финансовых вложений.

Наряду с этим анализ стоимости финансовых вложений, не имеющих рыночной стоимости, основывается в части вложений:

- в акции (доли в уставном капитале) объекта инвестиций - на расчете размера доли инвестора в чистых активах, рассчитанной исходя из его доли в уставном капитале;
- в иные виды, не имеющие рыночной стоимости, - на порядке определения резерва по сомнительным долгам по дебиторской задолженности.

2.7. Материально-производственные запасы

К материально-производственным запасам (далее - МПЗ) относятся активы, соответствующие требованиям Положения по бухгалтерскому учету материально-производственных запасов.



Пояснения к бухгалтерской (финансовой) отчетности
АО «Газпром газораспределение Оренбург» за 2016 год

В составе запасов учитываются также объекты, отвечающие условиям отнесения к основным средствам стоимостью приобретения не более 40 000 рублей (включительно) без НДС за единицу, включая предметы (хозяйственные принадлежности и инвентарь), которые при их передаче в производство потребляются не сразу, а служат в течение периода, не превышающего 12 месяцев.

Стоимость данных объектов и предметов по мере их передачи в эксплуатацию списывается на затраты в полном размере в порядке, установленном для учета материалов. Одновременно Общество дополнительно ведет учет данных предметов после передачи в эксплуатацию до их ликвидации в указанной оценке на забалансовом счете 012 "Инвентарь и хозяйственные принадлежности в эксплуатации".

Предметы специальной одежды и специальной оснастки учитываются в составе МПЗ.

Для специальной одежды с нормой выдачи "до износа" срок полезного использования устанавливается комиссией исходя из фактического состояния рабочих мест, вида выполняемых работ, а также гарантийного срока эксплуатации и хранения средств индивидуальной защиты (далее - СИЗ), которые указаны в техническом паспорте на изделие. Установленный срок не может быть меньше сроков носки аналогичных видов средств индивидуальной защиты, выдаваемых по типовым нормам в индивидуальное пользование. Стоимость специальной оснастки погашается линейным способом.

При применении линейного способа погашения стоимости специальной оснастки и специальной одежды расходы признаются равномерно с момента передачи объектов в эксплуатацию.

В Обществе материалы при их постановке на учет оцениваются в размере фактических затрат на их приобретение.

Оценка материалов, включая активы, принятые к учету начиная с 01.01.2008 г. и отвечающие условиям отнесения к основным средствам, со стоимостью приобретения не более 40 000 рублей (включительно) без НДС за единицу (кроме материалов и объектов, которые не могут обычным образом заменять друг друга), при их выбытии производится по способу средней себестоимости путем определения фактической себестоимости материала в момент его отпуска (скользящая оценка), при этом в расчет средней оценки включаются количество и стоимость материалов на начало месяца и все поступления до момента отпуска.

В том же порядке осуществляется учет (оценка приобретения и выбытия) газа, предназначенного для технологических целей и собственных нужд.

При этом материалы и объекты со стоимостью до 40 000 рублей, которые не могут обычным образом заменять друг друга, списываются по себестоимости каждой единицы.

Общество использует счет 15 "Заготовление и приобретение материальных ценностей" для учета расходов на оплату агентского вознаграждения агенту за оказание услуг по заключению договоров поставки материалов, поставка материалов по которым будет производиться в следующих отчетных периодах

Затраты на услуги транспорта по доставке материалов до места их использования, а также другие расходы, связанные с приобретением материалов,



если они не включены в цену материалов, включаются Обществом непосредственно в стоимость приобретенных материалов путем обоснованного распределения данных расходов по приобретенным позициям. В случае, если первичные документы, подтверждающие расходы, получены Обществом после того как стоимость материалов была сформирована (кроме отчета агента) - данные расходы включаются в себестоимость продукции, работ, услуг.

Готовая продукция оценивается при постановке на учет по производственной себестоимости. При выбытии готовая продукция оценивается по способу средней себестоимости.

Товары, приобретенные для перепродажи, оцениваются при их постановке на учет в размере затрат на их приобретение, но без учета расходов по их доставке (включая погрузочно-разгрузочные работы), которые относятся на расходы на продажу. При выбытии товары оцениваются по способу средней себестоимости.

Товарно-материальные ценности, не принадлежащие организации, но находящиеся в ее пользовании или распоряжении, принятые на ответственное хранение в соответствии с условиями договора, принимаются к учету на соответствующие забалансовые счета в оценке, предусмотренной в договоре.

2.8. Денежные средства и денежные эквиваленты

К денежным эквивалентам Общество относит:

- открытые в кредитных организациях депозиты до востребования;
- открытые в кредитных организациях депозиты со сроком погашения три месяца с даты их открытия или менее;
- облигации, по которым можно определить в установленном порядке текущую рыночную стоимость, приобретенные незадолго до их погашения и имеющие установленную дату погашения (три месяца с даты их приобретения и менее);
- высоколиквидные векселя организаций, ценные бумаги которых отвечают критериям ликвидности, установленным ФСФР РФ, приобретенные незадолго до их погашения и имеющие установленную дату погашения (три месяца с даты их приобретения и менее) (например, ПАО «Газпром», ПАО «Сбербанк России»).

2.9. Расходы по обычным видам деятельности

В Обществе бухгалтерский учет расходов по выпуску продукции, выполнению работ и оказанию услуг ведется по видам деятельности и видам производств в разрезе мест возникновения расходов (подразделений) и статей расходов.

Аналитический учет по счету 20 "Основное производство", 23 «Вспомогательные производства», ведется по:

- подразделениям организации;
- видам затрат;
- видам деятельности.

Аналитический учет по счету 25 «Общепроизводственные расходы», 26 «Общехозяйственные расходы» ведется по:

- подразделениям организации;



Пояснения к бухгалтерской (финансовой) отчетности
АО «Газпром газораспределение Оренбург» за 2016 год

- видам затрат.

Общество отражает налог на имущество в составе расходов по обычным видам деятельности (с разбивкой по видам деятельности).

В бухгалтерском учете расходы, связанные с производством и продажей продукции, выполнением работ и оказанием услуг, формируются по видам деятельности в размере фактических затрат на производство продукции работ, услуг без учета общехозяйственных расходов.

Общехозяйственные расходы (расходы на управление) ежемесячно списываются в полном размере на результаты финансово-хозяйственной деятельности - в дебет счета 90 «Продажи».

Общехозяйственные расходы списываются на результаты финансово-хозяйственной деятельности с распределением по видам деятельности.

Распределение общехозяйственных расходов производится пропорционально удельному весу расчетной базы по каждому виду деятельности, в общей величине расчетной базы.

Общехозяйственные затраты филиалов (кроме Газснабсервиса) распределяются в этом филиале по видам деятельности филиала, пропорционально прямым затратам.

Общехозяйственные затраты Управления и Газснабсервиса распределяются по видам деятельности соответственно Управления и Газснабсервиса, пропорционально выручки от продаж продукции, товаров, работ, услуг.

В случае, если расчетная база не превышает размера 5 процентов от соответствующего показателя расчетной базы по всем видам продаж продукции, товаров, работ, услуг, соответствующая часть общехозяйственных расходов на продажу прочей продукции, товаров, работ, услуг распределяется между основными видами деятельности, превышающими 5 процентов от расчетной базы. При этом расчетная база по виду "Выполнение СМР" рассчитывается по группе в целом.

Затраты, относящиеся одновременно к нескольким видам производств, возникшие в общепроизводственных местах возникновения затрат (счет 25) формируют производственную себестоимость (счета 20) путем их распределения.

Общепроизводственные затраты подлежат списанию в конце отчетного периода (месяца) в дебет счетов 20 пропорционально прямым затратам за отчетный месяц.

Организация учета расходов на счете 20 «Основное производство» строится по принципу прямого отнесения затрат к определенным видам деятельности или видам производств, местам возникновения расходов (подразделениям), статьям расходов.

Расходы по обычным видам деятельности группируются по следующим элементам:

- материальные затраты;
- затраты на оплату труда;
- отчисления на социальные нужды;
- амортизация;



- прочие затраты.

При оценке и учете себестоимости готовой продукции счет 40 «Выпуск продукции (работ, услуг)» не применяется.

Расходы на продажу в части издержек обращения по продаже товаров (исключительно в части транспортных расходов, в случае включения в них расходов, связанных с приобретением и доставкой) списываются по расчету за вычетом их части, приходящейся на остаток нереализованных товаров на результаты финансово-хозяйственной деятельности Общества в дебет счета 90 «Продажи» в доле, приходящейся на выбывшие товары.

Остальные виды расходов на продажу товаров списываются в полном размере в дебет счета 90 «Продажи».

2.10. Расходы будущих периодов

Общество ведет учет расходов будущих периодов по их видам.

Списание данных расходов осуществляется равномерно в течение срока, предусмотренного договором, либо срока, устанавливаемого самостоятельно в специальных расчетах, формируемых в момент возникновения таких расходов, пропорционально количеству календарных дней действия договора в календарном году.

При этом списание затрат по лицензионным договорам производится в течении пяти лет, если срок действия договора не определен.

Расходы будущих периодов отражаются в балансе по строкам "Прочие оборотные активы" и "Прочие внеоборотные активы".

2.11. Дебиторская задолженность

В Обществе учет дебиторской задолженности ведется по видам:

- расчеты с покупателями и заказчиками за отгруженные товары (работы, услуги);
- авансы выданные;
- расчеты с прочими дебиторами.

В бухгалтерском учете Общество определяет дебиторскую задолженность в размере дохода (выручки) от продажи товаров, продукции (работ, услуг), а также основных средств и иного имущества. Дебиторская задолженность, по которой срок исковой давности истек, другие долги, нереальные для взыскания, списываются в соответствии с законодательством.

Общество отражает в бухгалтерской отчетности дебиторскую задолженность за минусом резерва по сомнительным долгам. Резерв по сомнительным долгам создается ежеквартально в соответствии с Методикой создания резервов по сомнительным для целей бухгалтерского учета.

2.12. Капитал

Обществом создан резервный фонд в размере 1 209 тыс. руб. в том числе 14 тыс. руб. согласно пункту 15.2 Устава, 1 205 тыс. руб. согласно решения годового общего собрания акционеров ОАО «Оренбургоблгаз» (протокол от 16.06.09г).



2.13. Учет кредитов и займов

Расходами, связанными с выполнением обязательств по полученным займам и кредитам (далее - расходы по займам), являются:

- проценты, причитающиеся к оплате займодавцу (кредитору);
- дополнительные расходы по займам.

Общество учитывает проценты, начисленные по заемным средствам в составе прочих расходов, кроме случаев, когда заемные средства непосредственно привлечены для финансирования строительства или приобретения конкретных объектов, удовлетворяющих требованию инвестиционного актива.

Проценты, причитающиеся к оплате займодавцу (кредитору) по заемным средствам, полученным на приобретение отдельных объектов основных средств и прочих активов, учитываются по мере их начисления в составе прочих расходов.

Проценты или дисконт по выданным заемным обязательствам (облигациям и векселям) учитываются по мере их начисления в составе прочих расходов, в течение предусмотренного векселем срока выплаты (в течение срока действия договора займа).

Дополнительные затраты, связанные с получением займов, включаются в состав прочих расходов по мере их осуществления.

2.14. Оценочные обязательства

Общество признает в бухгалтерском учете оценочные обязательства:

- на оплату отпусков - ежеквартально по состоянию на последний день квартала (31 марта, 30 июня, 30 сентября, 31 декабря);
- на выплату квартальной и иных аналогичных премий - по состоянию на 31 декабря, выплата которых осуществляется в следующем отчетном периоде;
- на выплату вознаграждения по итогам работы за год - по состоянию на конец отчетного года.

2.15. Доходы по обычным видам деятельности

Учет дохода (выручки) от продажи товаров, продукции (работ, услуг) ведется по видам деятельности.

Общество применяет в бухгалтерском учете метод определения дохода (выручки) от продажи товаров, продукции (работ, услуг), основных средств и иного имущества в соответствии с допущением временной определенности фактов хозяйственной деятельности (принципа начисления), т.е. "по отгрузке" на дату отгрузки товаров, продукции (выполнения работ, оказания услуг).

Выручка от выполнения работ с длительным циклом (за исключением договоров строительного подряда) определяется:

- по завершении выполнения работ в целом (если договором не предусмотрены этапы по мере выполнения отдельных работ);
- по завершении этапа работ (если договором предусмотрены этапы по мере выполнения отдельных работ по конструктивным элементам).

В Обществе доходы от предоставления за плату во временное пользование (временное владение и пользование) газопроводов и сооружений к ним (ГРП,



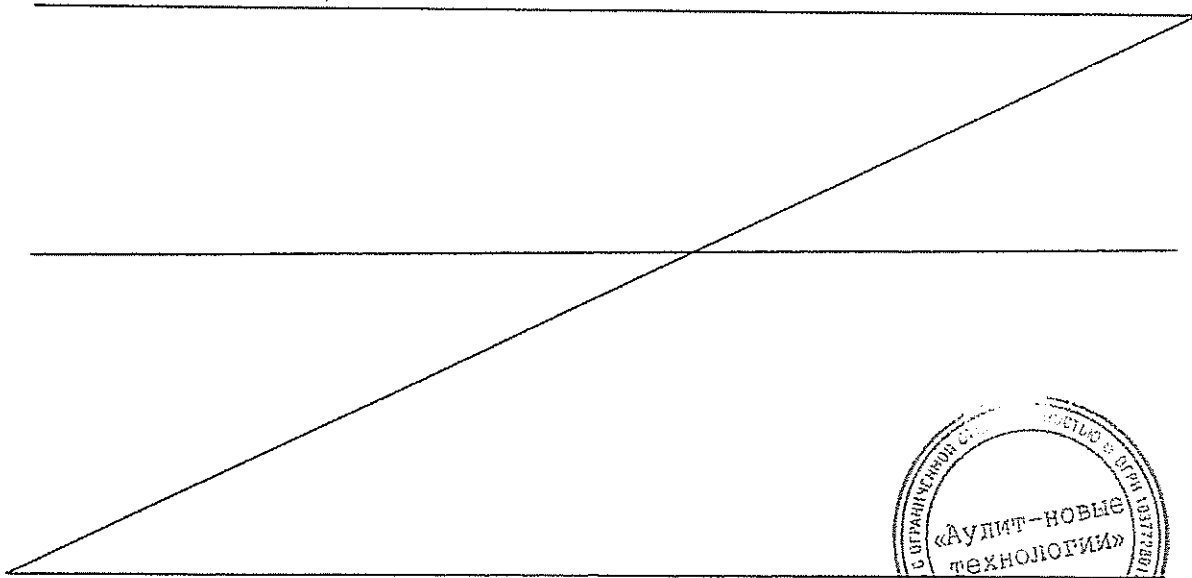
**Пояснения к бухгалтерской (финансовой) отчетности
АО «Газпром газораспределение Оренбург» за 2016 год**

ШГРП, ШП, СКЗ) по договору аренды, отражаются в составе доходов от обычных видов деятельности.

2.16. Изменение учетной политики

1. Учетная политика, применяемая в отчетном году, существенно не отличалась от учетной политики, применяемой в предыдущем году.
2. На 2017 год Общество планирует внести следующие существенные изменения в учетную политику:

Редакция Учетной политики, действовавшей до 2017 года	Редакция Учетной политики с 2017 года
Общехозяйственные затраты филиалов (кроме Газснабсервиса) распределяются в этом филиале по видам деятельности филиала, пропорционально прямым затратам. Общехозяйственные затраты Управления и Газснабсервиса распределяются по видам деятельности соответственно Управления и Газснабсервиса, пропорционально выручки от продаж продукции, товаров, работ, услуг.	Общехозяйственные затраты распределяются по видам деятельности пропорционально прямым затратам в целом по Обществу
Оценка материалов при их выбытии производится по способу средней себестоимости.	Оценка материалов при их выбытии производится по себестоимости первых по времени приобретения материально-производственных запасов (способ ФИФО).
Учет расчетов с филиалами Общества ведется с применением счета 79 «Внутрихозяйственные расчеты».	Учет расчетов с филиалами Общества ведется без применения счета 79 «Внутрихозяйственные расчеты».



3. Раскрытие существенных показателей форм бухгалтерской отчетности

3.1. Бухгалтерский баланс

3.1.1. Нематериальные активы

Наличие и движение нематериальных активов с указанием сумм начисленной амортизации приведено в таблице 1.1. «Пояснений к Бухгалтерскому балансу и Отчету о финансовых результатах» (далее - Пояснения).

В составе прочих активов представлена информация об активах Общества, приведенных в таблице (см. Таблица 6).

Таблица 6. Прочие нематериальные активы
тыс. руб.

№ п/п	Наименование показателя	Код	На 31 декабря 2016 г.	На 31 декабря 2015 г.	На 31 декабря 2014 г.
1	Прочие, в т. ч.:	-	31	37	43
1.1	товарный знак	-	31	37	43

3.1.2. Основные средства

Наличие и движение основных средств с указанием сумм начисленной амортизации приведено в таблице 2.1. Пояснений.

Информация о незавершенных капитальных вложениях раскрыта в таблице 2.2 Пояснений.


Изменение стоимости основных средств в результате достройки, дооборудования, реконструкции и частичной ликвидации представлено в таблице 2.3 Пояснений.

Основные средства, переданные в аренду, полученные в аренду, переведенные на консервацию, находящиеся в процессе государственной регистрации, отражены в таблице 2.4 «Иное использование объектов основных средств» к бухгалтерскому балансу и отчету о финансовых результатах по остаточной стоимости.

Дополнительная информация об объектах основных средств, полученных в аренду по договорам аренды, впервые заключенных в отчетном периоде, представлена в таблице 7.

Таблица 7. Основные средства, полученные в аренду
тыс.руб.

№ п/п	Наименование показателя	2016 г.	2015 г.	2014 г.
1	Получено в пользование по договору аренды ранее не арендованные основные средства	204 669	838 588	502 577
2	Возвращено Обществом арендодателю арендованных основных средств (без намерения повторной аренды) по стоимости, указанной в договоре аренды	78 153	366 777	26 094



Пояснения к бухгалтерской (финансовой) отчетности
АО «Газпром газораспределение Оренбург» за 2016 год

№ п/п	Наименование показателя	2016 г.	2015 г.	2014 г.
3	получены в лизинг основные средства	-	679 753	-
4	возврат из лизинга с последующим выкупом	-	283 962	369 739
5	выплачено лизинговых платежей (без НДС)	110 985	94 736	55 506

Имущество, полученное по договору лизинга, по состоянию на 13 марта 2017 года выкуплено у лизингодателя (протокол внеочередного общего собрания акционеров АО «Газпром газораспределения Оренбург» от 26.12.2016г).

В отчетном периоде договора аренды не передачу во временное пользование объектов основных средств не заключались.

Информация о предоплате строительных работ и основных средств приведена в составе основных средств по строке 113023 «Предоплата строительных работ и основных средств» Бухгалтерского баланса.

В составе прочих активов, отраженных в составе основных средств, представлена информация об активах Общества, приведенных в таблице (см. Таблица 8).

Таблица 8 Прочие основные средства
тыс. руб.

№ п/п	Наименование показателя	Код	На 31 декабря 2016 г.	На 31 декабря 2015 г.	На 31 декабря 2014 г.
1	Основные средства Прочие, в т. ч.:	113013	30 016	27 563	27 950
1.1	Производственный и хозяйственный инвентарь, мебель		10 698	6 748	5 761
1.2	земельные участки		9 692	9 692	9 565
1.3	объекты внешнего благоустройства		9 336	10 824	12 312
1.4	прочие		290	299	312

Объекты основных средств, стоимость которых не погашается, приведены в таблице (см. Таблица 9).

Таблица 9. Объекты основных средств, стоимость которых не погашается
тыс. руб.

№ п/п	Наименование показателя	Код	Стоимость		
			На 31 декабря 2016 г.	На 31 декабря 2015 г.	На 31 декабря 2014 г.
1	земельные участки	-	9 692	9 692	9 565
2	объекты внешнего благоустройства, принятые на баланс в качестве объектов основных средств до 1 января 2006 года	-	1 306	1 306	1 306
	Итого:	-	10 998	10 998	10 871



3.1.3. Финансовые вложения

Информация о наличии финансовых вложений на отчетную дату отчетного периода, на конец предыдущего года, на конец года, предшествующего предыдущему в части долгосрочных финансовых вложений представлена по строке 1150 «Финансовые вложения» Бухгалтерского баланса, в части краткосрочных финансовых вложений представлена по строке 1240 «Финансовые вложения (за исключением денежных эквивалентов)» Бухгалтерского баланса.

Наличие и движение финансовых вложений приведено в таблице 3.1. Пояснений. Резерв под обесценение финансовых вложений в 2016 году не создавался, так как отсутствуют признаки обесценения финансовых вложений.

3.1.4. Прочие внеоборотные активы

В составе прочих внеоборотных активов отражены активы, приведенные в таблице (см. Таблица 10).

Таблица 10. Прочие внеоборотные активы
тыс. руб.

№ п/п	Наименование показателя	Код	На 31 декабря 2016 г.	На 31 декабря 2015 г.	На 31 декабря 2014 г.
1	Платежи за предоставленные права результатов интеллектуальной деятельности	11701	5 356	9 945	17 281
	Итого:	1170	5 356	9 945	17 281

3.1.5. Налог на добавленную стоимость по приобретенным ценностям

Суммы уплаченных (причитающихся к уплате) организацией налога на добавленную стоимость по приобретенным ценностям, а также работам и услугам приведены в таблице (см. Таблица 11).

Таблица 11. Налог на добавленную стоимость
тыс. руб.

№ п/п	Наименование показателя	Код	На 31 декабря 2016 г.	На 31 декабря 2015 г.	На 31 декабря 2014 г.
1	Налог на добавленную стоимость при приобретении (создании) внеоборотных активов	-	-	-	219
2	Налог на добавленную стоимость по приобретенным нематериальным активам	-	-	-	-
3	Налог на добавленную стоимость по приобретенным материально-производственным запасам (приобретенным услугам)	-	22	1 043	-
	Итого:	1220	22	1 043	219



**Пояснения к бухгалтерской (финансовой) отчетности
АО «Газпром газораспределение Оренбург» за 2016 год**

3.1.6. Запасы

Наличие и движение запасов с указанием сумм резервов под снижение стоимости приведено в таблице 4.1. Пояснений.

3.1.7. Дебиторская задолженность

Наличие и движение дебиторской задолженности (с учетом резервов сомнительных долгов) приведено в таблице 5.1. Пояснений. Данные в таблице 5.1 раскрыты за минусом дебиторской задолженности, поступившей и погашенной (списанной) в одном отчетном периоде.

Информация о просроченной дебиторской задолженности раскрыта в таблице 5.2 Пояснений.

Крупнейшие дебиторы Общества в составе дебиторской задолженности, платежи по которой ожидаются в течение 12 месяцев после отчетной даты (строка 12302), представлены в таблице (см. Таблица 12).


Таблица 12. Крупнейшие дебиторы
тыс. руб.

№ п/п	Наименование дебитора	Сумма задолженности	
		на 31 декабря 2015г.	на 31 декабря 2016 г.
1	Газпром межрегионгаз Оренбург ООО	294 122	673 654
2	ИНТЕР РАО – Электрогенерация АО	52 188	45 913
3	Гайский ГОК	17 320	19 679
4	ГазЛизингТэк ЗАО	47 200	35 400

В составе прочей дебиторской задолженности представлена информация об активах Общества, приведенных в таблице (см. Таблица 13)

Таблица 13. Прочая дебиторская задолженность
тыс. руб.

№ п/п	Наименование показателя	Код	На 31 декабря 2016 г.	На 31 декабря 2015 г.	На 31 декабря 2014 г.
1	Дебиторская задолженность, ожидаемая к погашению более чем через 12 месяцев	12301	-	200	720
2	прочая, в т. ч.	123013	-	-	16
2.1	сумма материального ущерба, подлежащая возмещению	-	-	-	16
3	Дебиторская задолженность, ожидаемая к погашению в течение 12 месяцев	12302	855 796	501 697	797-803
4	прочая, в т. ч.	123024	24 044	20 827	25 786
4.1	сумма материального ущерба, подлежащая возмещению	-	1 580	-	-
4.2	расчеты с подотчетными	-	11	-	1



**Пояснения к бухгалтерской (финансовой) отчетности
АО «Газпром газораспределение Оренбург» за 2016 год**

№ п/п	Наименование показателя	Код	На 31 декабря 2016 г.	На 31 декабря 2015 г.	На 31 декабря 2014 г.
	лицами				
4.3	расчеты с бюджетом	-	593	954	1 159
4.4	расчеты с внебюджетными фондами		2 266	2 419	776
4.5	расчеты с персоналом по оплате труда	-	57	154	105
4.6	расчеты по претензиям	-	331	205	379
4.7	расчеты по агентским договорам	-	18 594	16 462	22 215
4.8	прочие	-	612	612	1 079

3.1.8. Денежные средства и денежные эквиваленты

Информация о наличии денежных средств и денежных эквивалентов на отчетную дату отчетного периода, на конец предыдущего года, на конец года, предшествующего предыдущему представлена по строке 1250 с детализацией по строкам 12501 - 12502 Бухгалтерского баланса.

Состав денежных средств и денежных эквивалентов раскрыт в приведенной таблице (см. Таблица 14).


Таблица 14. Денежные средства и денежные эквиваленты
тыс. руб.

№ п/п	Наименование показателя	Код	На 31 декабря 2016 г.	На 31 декабря 2015 г.	На 31 декабря 2014 г.
1	На расчетных счетах	12501	172 089	359 145	83 957
2	Прочие	12502	867	1 692	1 575
	в т. ч.				
2.1	касса		561	780	730
2.2	специальные счета		-	-	58
2.3	переводы в пути		306	912	787
	Итого:		172 956	360 837	85 532

В составе прочих поступлений и выплат от текущих операций Отчета о движении денежных средств, отражены потоки, приведенные в таблице (см. Таблица 15)

Таблица 15. Расшифровка прочих денежных потоков Отчета о движении денежных средств
тыс. руб.

№ п/п	Наименование показателя	Код	за 2016 г.	за 2015 г.
	Денежные потоки от текущих операций			
1	Поступления – всего	4110	3 099 594	3 795 857
2	прочие, в т. ч.	4119	11 636	9 279
2.1	возврат госпошлины		153	330
2.2	возврат авансов выданных поставщикам и подрядчикам прошлых лет		209	
2.3	обеспечения обязательств и		2 584	1 923



**Пояснения к бухгалтерской (финансовой) отчетности
АО «Газпром газораспределение Оренбург» за 2016 год**


№ п/п	Наименование показателя	Код	за 2016 г.	за 2015 г.
	платежей полученные			
2.4	компенсация расходов, убытков		6 865	6 156
2.6	ошибочно зачисленные суммы		253	529
2.7	возврат переплаты налогов и сборов		1 561	139
2.8	прочее		11	30
3	Платежи – всего	4120	(2 758 885)	(2 975 436)
4	прочие, в т. ч.	4132	(41 398)	(67 548)
4.1	выдача подотчет		(12 572)	(12 451)
4.2	возврат авансов полученных от покупателей и заказчиков прошлых лет		(4 601)	(1 646)
4.3	возврат товара прошлых лет		(219)	(347)
4.4	возмещение расходов(убытков)		(3 044)	(1 013)
4.5	госпошлина		(2 580)	(2 052)
4.6	благотворительная и финансовая помощь		(799)	(983)
4.7	материальная помощь, детские путевки		(4 732)	(4 493)
4.8	перечисления в НПФ		(132)	(13 671)
	перечислены денежные средства принципалу(комитенту)		(10 403)	(25 718)
4.9	возврат полученного обеспечения исполнения контракта		(1 630)	(4 908)
4.10	прочее		(686)	(176)

3.1.9. Прочие оборотные активы

В составе прочих оборотных активов отражены активы, приведенные в таблице (см. Таблица 16).

Таблица 16. Прочие оборотные активы
тыс. руб.

№ п/п	Наименование показателя	Код	На 31 декабря 2016 г.	На 31 декабря 2015 г.	На 31 декабря 2014 г.
1	Платежи за предоставленные права результатов интеллектуальной деятельности	12601	2 080	1 845	1 064
2	Налоги, подлежащие вычету	12602	20325	19 231	13 768



А. Д. ...

Пояснения к бухгалтерской (финансовой) отчетности
АО «Газпром газораспределение Оренбург» за 2016 год

№ п/п	Наименование показателя	Код	На 31 декабря 2016 г.	На 31 декабря 2015 г.	На 31 декабря 2014 г.
3	Недостачи и потери материальных ценностей	12603	55	-	-
	Итого:		22 460	21 076	14 822

3.1.10. Капитал

Величина уставного капитала составляет 77 тыс. руб., в 2016 г. не изменялась. По состоянию на 31.12.2016 г., 31.12.2015 г. и 31.12.2014 г. уставный капитал Общества полностью оплачен.

Информация об акциях, выпущенных Обществом, представлена в таблице (см. Таблица 17).

Таблица 17. Акции, выпущенные Обществом
тыс.руб.


№ п/п	Наименование показателя	На 31 декабря 2016 г.		На 31 декабря 2015 г.		На 31 декабря 2014 г.	
		Кол-во	Сумма	Кол-во	Сумма	Кол-во	Сумма
1	Выпущенные акции	76 795	77	76 795	77	76 795	77
2	Выпущенные и полностью оплаченные акции	76 795	77	76 795	77	76 795	77

В 2016, 2015 и 2014 г.г. Общество не производило отчисления в резервный фонд из чистой прибыли в связи с достижением установленного Уставом размера резервного фонда (5% от уставного капитала)

Состав показателей «доходы, относящиеся непосредственно на увеличение капитала» Отчета об изменениях капитала раздел 1. «Движение капитала» приведен в таблице (см. Таблица 18).

Таблица 18. Расшифровка «доходов, относящихся непосредственно на увеличение капитала» раздела 1 Отчета об изменениях капитала
тыс. руб.

№ п/п	Наименование показателя	Код	Добавочный капитал	Нераспределенная прибыль (непокрытый убыток)
1	Доходы, относящиеся непосредственно на увеличение капитала	3213	-	87
	в т. ч.			
1.1	восстановлены в составе нераспределенной прибыли объявленные и невостребованные в установленный срок дивиденды		-	87



**Пояснения к бухгалтерской (финансовой) отчетности
АО «Газпром газораспределение Оренбург» за 2016 год**

№ п/п	Наименование показателя	Код	Добавочный капитал	Нераспределенная прибыль (непокрытый убыток)
2	Доходы, относящиеся непосредственно на увеличение капитала	3313	-	28
	в т. ч.			
2.1	восстановлены в составе нераспределенной прибыли объявленные и не востребоваанные в установленный срок дивиденды		-	28

3.1.11. Кредиторская задолженность

Сведения о краткосрочной кредиторской задолженности представлены по строке 1520 «Кредиторская задолженность» Бухгалтерского баланса (с учетом строк детализации).

Наличие, состав и движение кредиторской задолженности приведено в таблице 5.3 Пояснений. Данные в таблице 5.3 раскрыты за минусом кредиторской задолженности, поступившей и погашенной (списанной) в одном отчетном периоде.


Информация о просроченной задолженности раскрыта в таблице 5.4 Пояснений.

Крупнейшие кредиторы Общества представлены в таблице (см. Таблица 19).

Таблица 19. Крупнейшие кредиторы
тыс. руб.

№ п/п	Наименование кредитора	Сумма задолженности	
		на 31 декабря 2015 г.	на 31 декабря 2016 г.
1	Газпром межрегионгаз Оренбург ООО	34 288	78 983
2	Газпром газораспределение АО	20 393	17 555
3	АНТ-Информ ООО	8 690	16 147
4	ТрубоСтальПродукт ТД ООО	2 872	13 343
5	Теплоэнергоремонт СЕВЕРО-ЗАПАД ООО	20 161	7 234

Информация о прочей кредиторской задолженности представлена в таблице (см. Таблица 20)



Пояснения к бухгалтерской (финансовой) отчетности
АО «Газпром газораспределение Оренбург» за 2016 год

Таблица 20. Прочая кредиторская задолженность
тыс. руб.

№ п/п	Наименование показателя	Код	На 31 декабря 2016 г.	На 31 декабря 2015 г.	На 31 декабря 2014 г.
1	Прочая, в т. ч.	15208	10 950	6 665	12 551
1.1	расчеты по исполнительным документам		1 569	18	28
1.2	перечисления профсоюзной организации		876	8	6
1.3	финансовое обеспечение исполнения договоров		2 543	1 923	4 908
1.4	агентское вознаграждение		2 436	3 215	5 337
1.5	компенсация убытков		3 217	1 331	2 157
1.6	расчеты с негосударственным пенсионным фондом		119	-	-
1.7	расчеты с подотчетными лицами		-	8	-
1.8	прочие		190	162	115

3.1.12. Доходы будущих периодов

В составе доходов будущих периодов отражены пассивы, приведенные в таблице (см. Таблица 21).

Таблица 21. Доходы будущих периодов
тыс. руб.

№ п/п	Наименование показателя	Код	На 31 декабря 2016 г.	На 31 декабря 2015 г.	На 31 декабря 2014 г.
1	Бесхозяйные газопроводы, переданные в собственность Общества по решению суда	1530	627 849	647 307	664 951
	Итого:		627 849	647 307	664 951

3.1.13. Оценочные обязательства

Наличие (величина, по которой оценочное обязательство отражено в бухгалтерском балансе организации, на начало и конец отчетного периода), состав и движение (в том числе начисление, использовании, восстановление (списанная в отчетном периоде сумма оценочного обязательства в связи с ее избыточностью или прекращением выполнения условий признания оценочного обязательства)) оценочных обязательств приведено в таблице 7 Пояснений.

3.2. Отчет о финансовых результатах

3.2.1. Доходы от обычных видов деятельности

Сведения о доходах от обычных видов деятельности представлены по строке 2110 «Выручка» Отчета о финансовых результатах по видам деятельности.



**Пояснения к бухгалтерской (финансовой) отчетности
АО «Газпром газораспределение Оренбург» за 2016 год**

В таблице представлена расшифровка выручки от прочих видов деятельности (см. Таблица 22).

Таблица 22. Выручка от продаж. Прочие виды деятельности
тыс. руб.

№ п/п	Наименование показателя	за 2016 г.	за 2015 г.
1	Техническое обслуживание сетей и ремонт по договорам	54 971	86 377
2	Проектные работы	23 321	28 895
3	Поверка и ремонт приборов	19 237	17 235
4	Технический надзор	4 449	7 260
5	Вознаграждение агента	10 514	10 103
6	Услуги по подключению, отключению	10 221	9 910
7	Аренда	1 348	1 300
8	Проверка дымоходов и вентиляционных каналов	7 537	4 092
9	Проведение инструктажа по безопасному использованию газа	4 430	3 300
10	Столовая и розничная торговля	2 490	2 291
11	Прочие	10 127	8 752
	Итого:	148 645	179 515

В течение 2016 и 2015 гг. Общество не осуществляло не денежные операции.

3.2.2. Расходы по обычным видам деятельности

Состав расходов по обычным видам деятельности по экономическим элементам приведен в таблице № 6 Пояснений.

Кроме того, в составе расходов по обычным видам деятельности присутствуют расходы по формированию оценочных обязательств:

144 974 тыс. руб. в составе себестоимости продаж;

2 382 тыс. руб. в составе коммерческих расходов;

63 262 тыс. руб. в составе управленческих расходов.

Расшифровка прочих затрат в составе расходов по обычным видам деятельности приведена в таблице (см. Таблица 23).

Таблица 23. Расшифровка прочих затрат в составе расходов по обычным видам деятельности
тыс. руб.

№ п/п	Наименование показателя	за 2016 г.	за 2015 г.
1	Аренда и лизинг газопроводов	336 430	279 739
2	Налоги, включаемые в себестоимость	163 338	163 065
3	Ремонт основных средств	7 723	13 519
4	Платежи за регистрацию прав на недвижимое имущество и землю	5 089	2 720
5	Услуги связи	10 993	10 828

Пояснения к бухгалтерской (финансовой) отчетности
АО «Газпром газораспределение Оренбург» за 2016 год

№ п/п	Наименование показателя	за 2016 г.	за 2015 г.
6	Агентское вознаграждение	12 782	23 091
7	Страхование	8 383	10 183
8	Аудиторские услуги	4 767	4 495
9	Охрана труда и техника безопасности	6 229	7 256
10	Услуги подряда по СМР	365	600
11	Командировочные расходы	7 728	8 610
12	Услуги по поверке контрольно-измерительных приборов	7 917	7 126
13	Прочие	49 644	44 626
	Итого:	621 388	575 858

Расшифровка себестоимости продаж в разрезе прочих видов деятельности приведена в таблице (см. Таблица 24).


Таблица 24. Расшифровка себестоимости продаж в разрезе прочих видов деятельности
тыс. руб.

№ п/п	Наименование показателя	за 2016 г.	за 2015 г.
1	Техническое обслуживание сетей и ремонт по договорам	32 516	50 765
2	Проектные работы	15 609	17 403
3	Поверка и ремонт приборов	10 554	10 303
4	Технический надзор	3 362	4 380
5	Вознаграждение агента	6 673	6 852
6	Услуги по подключению, отключению	5 706	5 186
7	Аренда	626	618
8	Проверка дымоходов и вентиляционных каналов	3 287	1 492
9	Проведение инструктажа по безопасному использованию газа	1 468	1 172
10	Столовая и розничная торговля	2 586	2 367
11	Прочие	9 415	6 065
	Итого:	91 802	106 603

Расшифровка коммерческих расходов по статьям затрат приведена в таблице (см. Таблица 25).

Таблица 25. Расшифровка коммерческих расходов по статьям затрат
тыс. руб.

№ п/п	Наименование показателя	за 2016 г.	за 2015 г.
1	Расходы на оплату труда	14 768	14 857
2	Страховые взносы	4 447	4 309
3	Материальные расходы	1 930	2 154



Пояснения к бухгалтерской (финансовой) отчетности
АО «Газпром газораспределение Оренбург» за 2016 год

№ п/п	Наименование показателя	за 2016 г.	за 2015 г.
4	Амортизация	1 427	1 511
5	Прочие	1 716	2 226
	Итого:	24 288	24 557

Расшифровка прочих управленческих расходов по статьям затрат приведена в таблице (см. Таблица 26)

Таблица 26. Расшифровка прочих управленческих расходов по статьям затрат
тыс. руб.

№ п/п	Наименование показателя	за 2016 г.	за 2015 г.
1	Ремонт основных средств	2 819	9 345
2	Налоги, включаемые в себестоимость	10 107	8 872
3	Расходы на страхование	4 609	5 872
4	Услуги связи	6 992	6 323
5	Расходы на программное обеспечение и лицензии	7 369	8 339
6	Аудиторские услуги	4 767	4 495
7	Командировочные расходы	2 230	3 390
8	Прочие услуги сторонних организаций	11 687	8 977
9	Почтово-телеграфные и канцелярские расходы	2 390	2 537
10	Охрана труда и техника безопасности	1 832	1 732
11	Прочие расходы	3 606	3 253
	Итого:	58 408	63 135

Расшифровка прочих управленческих расходов по видам деятельности приведена в таблице (см. Таблица 27)

Таблица 27 Расшифровка управленческих расходов по видам деятельности
тыс. руб.

№ п/п	Наименование показателя	за 2016 г.	за 2015 г.
1	Транспортировка	511 484	483 515
2	ТО ВДГО и заявочный ремонт	47 948	43 833
3	Строительно-монтажные работы	20 056	31 445
4	Торговля	10 498	9 554
5	Прочая деятельность	48	1 146
	Итого	590 034	569 493

3.2.3. Прочие доходы

Расшифровка строки «Прочие» (код 2348) Отчета о финансовых результатах приведена в таблице (см. Таблица 28).

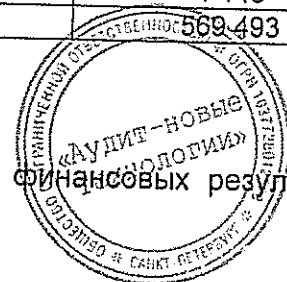


Таблица 28. Расшифровка строки «Прочие» (код 2348) Отчета о финансовых результатах
тыс. руб.

Наименование показателя	за 2016 г.	за 2015 г.
Госпошлина	567	514
Стоимость полученных материалов или иного имущества при демонтаже или разборке основных средств	541	478
Списание кредиторской задолженности	78	60
Восстановление оценочных обязательств	135	8
Компенсации из бюджета	630	875
Корректировка рыночной стоимости акций Сбербанка РФ	-	440
Стоимость газопроводов принятых на баланс	1 173	-
Резерв под снижение ТМЦ	215	397
Прочие доходы, не связанные с осуществлением обычных видов деятельности	128	36
Итого:	3 467	2 808

3.2.4. Прочие расходы


Расшифровка строки «Прочие» (код 2362) Отчета о финансовых результатах приведена в таблице (см. Таблица 29).

Таблица 29 Расшифровка строки «Прочие» (код 2362) Отчета о финансовых результатах
тыс. руб.

Наименование	за 2016 г.	за 2015 г.
Услуги по договорам возмездного оказания услуг	1 461	1 751
Материальные расходы непроизводственного характера	669	403
Амортизация основных средств непроизводственного назначения	108	224
Расходы, связанные с рассмотрением дел в судах, госпошлина	627	768
Возмещение причиненных организацией убытков	598	489
Чрезвычайные расходы	1 235	892
Расходы, связанные с ведением реестра, предоставлением информации акционерам	150	148
Суммы причитающихся к уплате налогов	598	479
Списание неликвидов	122	266
Резерв под снижение ТМЦ	247	215
Представительские расходы	116	36
Штрафы, пени, неустойки за нарушение условий договоров, признанные должником или по которым получены решения суда об их взыскании	-	4
Прочие расходы, не связанные с осуществлением обычных видов деятельности	601	
Итого:	6 532	6 152

3.2.5. Налог на прибыль

В соответствии с Положением по бухгалтерскому учету «Учет расчетов по налогу на прибыль» (ПБУ 18/02), утв. от 19.11.2002 № 114н, Общество отразило в



Пояснения к бухгалтерской (финансовой) отчетности
АО «Газпром газораспределение Оренбург» за 2016 год

бухгалтерском учете, а также в Отчете о финансовых результатах за 2016 г. следующие показатели, приведенные в таблице (см. Таблица 30).

Таблица 30. Расчеты по налогу на прибыль
тыс. руб.

№ п/п	№ строки Отчета о финансовых результатах	Наименование статьи/показателя	за 2016 г.	за 2015 г.
1	2300	Прибыль (убыток) до налогообложения	107 985	263 650
2		Условный расход (условный доход) по налогу на прибыль (стр.1х20%)	21 597	52 730
3	2421	Постоянные налоговые обязательства: (стр.4х20%)	47 004	45 694
4		Постоянные налоговые разницы, увеличивающие налог на прибыль, в т. ч.:	235 020	228 471
4.1		амортизация	172 672	174 754
4.2		выплаты социального характера	42 210	35 297
4.3		благотворительная и финансовая помощь	879	1 003
4.4		взносы в НПФ	111	48
4.5		резерв по сомнительным долгам и резерв под снижение МЦ	800	2 322
4.6		социально-культурные и оздоровительные мероприятия	4 472	5 386
4.7		доход от безвозмездного пользования имуществом	4 769	2 789
4.8		прочие	9 107	6 872
5		Постоянные налоговые активы (стр.6х20%)	(234)	(1 705)
6		Постоянные налоговые разницы, уменьшающие налог на прибыль, в т. ч.:	(1 170)	(8 527)
6.1		восстановление РСД и резерва под снижение МЦ	(719)	(7 752)
6.2		прочие	(451)	(775)
7	2450	Отложенные налоговые активы (стр.8 х 20%)	9 115	(14 420)
8		Вычитаемые временные разницы, в т. ч.:	45 575	(72 100)
8.1		оценочные обязательства	51 165	(58 981)
8.2		доходы, связанные с безвозмездным получением активов	(18 798)	(16 982)
8.3		амортизация	13 350	8 289
8.4		списано в связи с выбытием объектов основных средств	-	(15)
8.5		прочие	(142)	(4 411)
9	2430	Отложенные налоговые обязательства (стр.10 х 20%)	(40 307)	(38 279)
10		Налогооблагаемые временные разницы, в т. ч.:	(201 536)	(194 395)
10.1		амортизация и амортизационная премия	(205 843)	(182 951)

Пояснения к бухгалтерской (финансовой) отчетности
АО «Газпром газораспределение Оренбург» за 2016 год

№ п/п	№ строки Отчета о финансовых результатах	Наименование статьи/показателя	за 2016 г.	за 2015 г.
10.2		списано в связи с выбытием объектов основных средств	2	758
10.3		погашение стоимости спецодежды	4 305	(9 202)
11		Налогооблагаемая база по налогу на прибыль (стр.1+стр.4+стр.6+стр.8+стр.10)	185 873	220 099
12	2410	Налог на прибыль (стр.2+стр.3+стр.5+стр.7+стр.9)	37 175	44 020


В налоговой политике Общество руководствуется существующим Налоговым кодексом РФ с учетом изменений и дополнений к нему, а также иными законодательными и нормативно-правовыми актами. За 2016 год в бюджеты всех уровней начислено и уплачено налогов, в том числе налоги и взносы в государственные внебюджетные фонды, приведенные в таблице (см. Таблица 31)

Таблица 31. Налоги и взносы в государственные внебюджетные фонды
тыс. руб.

Наименование налога	На начало периода	2016 г.		На конец периода
	«-» переплата «+» задолженность	Начислено	Уплачено	«-» переплата «+» задолженность
НДС	124 100	374 886	365 812	133 174
Налог на прибыль	7 046	36 984	20 873	23 157
<i>в т.ч.</i>				
<i>текущий налог</i>	7 046	37 175	21 064	23 157
<i>прошлых лет</i>	-	(191)	(191)	-
Налог на имущество	38 724	156 012	155 788	38 948
НДФЛ	(555)	173 753	162 440	10 758
Госпошлина	(305)	3 009	2 918	(214)
Земельный налог	1 020	4 104	4 098	1 026
Транспортный налог	776	3 083	3 092	767
Прочие налоги	235	638	888	(16)
Итого в бюджет	171 041	752 469	715 910	207 600
Внебюджетные фонды	27 209	372 391	375 345	24 255
Всего	198 250	1 124 860	1 091 255	231 855

3.2.6. Совокупный финансовый результат периода

Совокупный финансовый результат периода определяется как сумма строк «Чистая прибыль (убыток)», «Результат от переоценки внеоборотных активов, не включаемый в чистую прибыль (убыток) периода» и «Результат от прочих операций, не включаемый в чистую прибыль (убыток) отчетного периода».



В.Иванов

3.2.7. Чистая прибыль к распределению

Чистая прибыль к распределению акционерами Общества на годовом собрании представлена расчетом приведенным в таблице (см. Таблица 32).

Таблица 32. Распределение прибыли

№ п/п	Направление распределения прибыли	Сумма тыс. руб.
1.	Прибыль к распределению на 31.12.2015	3 704
2.	Чистая прибыль по итогам работы за 2015 год распределена акционерами следующим образом: всего:	3 704
2.1	На выплату дивидендов	2 778
2.2	Оставить в распоряжении Общества для направления на реализацию инвестиционных проектов (программ)	926
3.	Чистая прибыль 2016 года	-

В 2016 году решением акционеров АО «Газпром газораспределение Оренбург» от 15 июня 2016 г. распределена часть чистой прибыли 2015 г. на выплату дивидендов по акциям в сумме 2 778 тыс. руб.

3.2.8. Прибыль (убыток) на акцию

Базовая прибыль (убыток) на акцию определяется как отношение базовой прибыли (убытка) отчетного периода к средневзвешенному количеству обыкновенных акций, находящихся в обращении в течение отчетного периода и приведена в таблице (см. Таблица 33).

Таблица 33. Показатели прибыли (убытка) на акцию

Наименование	за 2016г.	за 2015 г.
Чистая прибыль (нераспределенная прибыль (непокрытый убыток) отчетного года), руб.	39 752 250	166 930 092
Спецнадбавка для финансирования программы газификации, руб.	111 771 404	114 005 843
Плата за технологическое присоединение для финансирования программы газификации	55 467 959	49 219 540
Базовая прибыль (убыток) отчетного периода, руб.	(127 487 113)	3 704 709
Средневзвешенное количество обыкновенных акций, находящихся в обращении, шт.	76 795	76 795
Базовая прибыль (убыток) на акцию, руб.	(1 660)	48
Разводненная прибыль (убыток) на акцию, руб.	-	-

В течение отчетного года Обществом не размещались обыкновенные акции без оплаты либо по цене ниже рыночной стоимости, поэтому значение средневзвешенного количества обыкновенных акций, находящихся в обращении, не подлежит корректировке.

Общество не имеет конвертируемых ценных бумаг или договоров купли - продажи обыкновенных акций по цене ниже их рыночной стоимости, в связи с этим показатель разводненной прибыли на акцию не рассчитывается.



4. Вступительные и сравнительные данные бухгалтерской (финансовой) отчетности

С учетом требований действующих законодательных и нормативно-правовых актов ниже представлена информация о произведенных корректировках вступительных и сравнительных данных форм бухгалтерской (финансовой) отчетности.

1. Для обеспечения сопоставимости данных за отчетный год с данными за предшествующие годы, соответствующие данные бухгалтерского баланса по состоянию на 31 декабря 2015 года были скорректированы в связи с тем, что с отчетности за 2016 год сумма предварительной оплаты в счет оплаты работ, услуг и пр., связанных со строительством объектов основных средств, отражаются в строке «Основные средства» в составе незавершенных капитальных вложений, в бухгалтерском балансе добавлена строка «предоплата строительных работ и основных средств» (код 113023), строка «предоплата строительных работ и основных средств» (код 11701) удалена, код строки «платежи за предоставленные права результатов интеллектуальной деятельности» изменен с 11702 на 11701. По состоянию на 31 декабря 2015 г. были откорректированы строки «Основные средства» и «Прочие внеоборотные активы» на 103 тыс. руб.

Скорректированные данные бухгалтерского баланса приведены в таблице (см. Таблица 34).

Таблица 34. Бухгалтерский баланс по состоянию на 31 декабря 2015 года
тыс. руб.

Наименование статьи	Код строки	Номер корректировки	Сумма до корректировки	Корректировка	Сумма с учетом корректировок
Основные средства	1130	1	7 538 279	103	7 538 382
незавершенные капитальные вложения	11302	1	36 175	103	36 278
предоплата строительных работ и основных средств	113023	1	-	103	103
Прочие внеоборотные активы	1170	1	10 048	(103)	9 945
Итого по активу			X	-	X

2. Для обеспечения сопоставимости данных за отчетный год с данными за предшествующие годы, соответствующие данные бухгалтерского баланса по состоянию на 31 декабря 2014 года были скорректированы в связи с тем, что с отчетности за 2016 год сумма предварительной оплаты в счет оплаты работ, услуг и пр., связанных со строительством объектов основных средств, отражаются в строке «Основные средства» в составе незавершенных капитальных вложений, в бухгалтерском балансе добавлена строка «предоплата строительных работ и основных средств» (код 113023), строка «предоплата строительных работ и основных средств» (код 11701) удалена, код строки «платежи за предоставленные права результатов интеллектуальной деятельности» изменен с 11702 на 11701.

**Пояснения к бухгалтерской (финансовой) отчетности
АО «Газпром газораспределение Оренбург» за 2016 год**

По состоянию на 31 декабря 2014 г. были откорректированы строки «Основные средства» и «Прочие внеоборотные активы» на 2 885 тыс. руб.

Скорректированные данные бухгалтерского баланса по состоянию на 31 декабря 2014 года приведены в таблице (см. Таблица 35).

Таблица 35. Бухгалтерский баланс по состоянию на 31 декабря 2014 года
тыс. руб.

Наименование статьи	Код строки	Номер корректировки	Сумма до корректировки	Корректировка	Сумма с учетом корректировок
Основные средства	1130	2	7 442 000	2 885	7 444 885
незавершенные капитальные вложения	11302	2	52 710	2 885	55 595
предоплата строительных работ и основных средств	113023	2	-	2 885	2 885
Прочие внеоборотные активы	1170	2	20 166	(2 885)	17 281
Итого по активу			x	-	x

3. Для обеспечения сопоставимости данных за отчетный год с данными за предшествующий год соответствующие данные Отчета о финансовых результатах за 2015 год были скорректированы:

- в связи с тем, что с 2016 года резерв по сомнительным долгам в Отчете о финансовых результатах отражается свернуто: за минусом неизрасходованных сумм резерва по сомнительным долгам, которые в конце года были присоединены к прибыли отчетного года и по которым одновременно после проведения инвентаризации дебиторской задолженности был вновь создан резерв, сумма прочих доходов и прочих расходов в части резерва по сомнительным долгам скорректирована на сумму 3 179 тыс. руб.;

- сумма резерва по сомнительным долгам и сумма резерва под снижение стоимости материальных ценностей с отчетности за 2016 год отражаются отдельно: резерв по сомнительным долгам по строке «Резерв по сомнительным долгам» (код 2345,2356), резерв под снижение стоимости материальных ценностей в составе строк «прочие» (код 2348, 2362);

- в отчет о финансовых результатах за 2016 год добавлена строка 2346 «возмещение убытков к получению».

Скорректированные данные Отчета о финансовых результатах за 2015 год приведены в таблице (см. Таблица 36).

Таблица 36. Отчет о финансовых результатах за 2015 год
тыс. руб.

Наименование статьи	Код строки	Номер корректировки	Сумма до корректировки	Корректировка	Сумма с учетом корректировок
Прочие доходы	2340	3	49 012	(3 179)	45 833



**Пояснения к бухгалтерской (финансовой) отчетности
АО «Газпром газораспределение Оренбург» за 2016 год**

Наименование статьи	Код строки	Номер корректировки	Сумма до корректировки	Корректировка	Сумма с учетом корректировок
РСД и резерв под снижение МЦ	2345	3	10 941	(10 941)	-
резерв по сомнительным долгам	2345	3	-	7 355	7 355
возмещение убытков к получению	2346	3	-	453	453
прочие	2348	3	2 854	(46)	2 808
Прочие расходы	2350	3	(77 033)	3 179	(73 854)
РСД и резерв под снижение МЦ	2356	3	(5 605)	5 605	-
резерв по сомнительным долгам	2356	3	-	(2 107)	(2 107)
прочие	2362	3	(5 833)	(319)	(6 152)

4. Для обеспечения сопоставимости данных за отчетный год с данными за предшествующий год, соответствующие данные Отчета о движении денежных средств за 2015 год были скорректированы в связи с тем, что сумма процентов на остаток денежных средств на счетах превысила уровень существенности, в Отчет о движении денежных средств была добавлена строка «проценты на остаток денежных средств на счетах» (код 4117).

Скорректированные данные Отчета о движении денежных средств за 2015 год приведены в таблице (см. Таблица 37).

Таблица 37 Отчет о движении денежных средств (2015 год)
тыс. руб.

Наименование статьи	Код строки	Номер корректировки	Сумма до корректировки	Корректировка	Сумма с учетом корректировок
проценты на остаток денежных средств на счетах	4117	4	-	50 998	50 998
прочие поступления	4119	4	60 277	(50 998)	9 279



5. Прочая информация, характеризующая деятельность Общества

5.1. Обеспечения обязательств

Информация о наличии, составе и динамике обеспечений обязательств полученных и выданных раскрыта в таблице 8 Пояснений.

Сведения о существенных суммах обеспечений обязательств полученных представлены в таблице (см. Таблица 38).

Таблица 38. Сведения о существенных суммах обеспечений обязательств полученных тыс. руб.


№ п/п	Наименование обеспечений обязательств полученных	Основания возникновения обязательства	Наименование контрагента (поручителя)	Сумма обеспечения
1	Финансовое обеспечение исполнения договоров	Договор № 3616 /(04)02-602/112-16 от 06.05.2016г.	ООО ТЕПЛОЭНЕРГОРЕ МОНТ СЕВЕРО-ЗАПАД	2 430

5.2. Прочие ценности, операции, отраженные на забалансовых счетах (за исключением арендованных основных средств и обеспечений обязательств)

Сведения о суммах ценностей и операций, отраженные на забалансовых (за исключением арендованных основных средств и обеспечений обязательств) счетах приведены в таблице (см. Таблица 39).

Таблица 39. Сведения о суммах ценностей и операций, отраженные на забалансовых счетах тыс. руб.

№ п/п	Наименование показателя	На 31 декабря 2016г	На 31 декабря 2015г	На 31 декабря 2014г
1	Товарно-материальные ценности, принятые на ответственное хранение	5 728	5 956	6 278
2	Товары, принятые на комиссию	49 869	59 448	39 591
3	Бланки строгой отчетности	8	13	16
4	Списанная в убыток задолженность неплатежеспособных дебиторов	103	94	28
5	Износ жилищного фонда, объектов внешнего благоустройства и других аналогичных объектов	839	804	770
6	Инвентарь и хозяйственные принадлежности в эксплуатации	136 834	134 100	130 502
7	Нематериальные активы, полученные в пользование	27 352	37 404	39 771



5.3. Информация об операциях со связанными сторонами

Общество входит в группу лиц ПАО «Газпром», состоящую из ПАО «Газпром», его дочерних и зависимых обществ. Перечень связанных сторон по состоянию на 31.12.2016 г., с которыми Общество в 2016 году осуществляло хозяйственные операции, приведен в таблице (см. Таблица 40).

Таблица 40. Связанные стороны

Наименование связанной стороны	Основание признания связанной стороной
АО «Газпром газораспределение»	Основное хозяйственное Общество (доля участия 85,2%)
ООО «Газпром межрегионгаз Оренбург»	Одно и то же лицо осуществляет полномочия единоличного исполнительного органа
Негосударственный пенсионный фонд «ГАЗФОНД»	Прочие связанные стороны
ЗАО «ГазЛизингТэк»	Прочие связанные стороны (юридическое лицо, входящее с Обществом в одну группу лиц)
ООО «Газэнергоинформ»	Прочие связанные стороны (юридическое лицо, входящее с Обществом в одну группу лиц)
Бородин Дмитрий Александрович	Генеральный директор ООО «Газпром межрегионгаз Оренбург»
Дмитриев Евгений Анатольевич	Член Совета директоров
Гурин Александр Валерьевич	Член Совета директоров
Елецкий Алексей Сергеевич	Член Совета директоров
Сидоров Игорь Андреевич	Член Совета директоров
Прохорова Ольга Владимировна	Член Совета директоров


Ниже представлены операции со связанными сторонами.

Операции с основным хозяйственным обществом за 2016 год приведены в таблице (см. Таблица 41):

Таблица 41. Операции с основным хозяйственным обществом
тыс. руб.

Наименование организации	Вид операций	Объем операций (без НДС)		Задолженность на 31.12.2016 (с НДС)		Резерв по сомнительным долгам	Сумма списанной дебиторской задолженности
		2015 г	2016 г	по Дт-у	по Кт-у		
АО «Газпром газораспределение»	Аренда имущества	184 280	186 696	-	13 858	-	-
АО «Газпром газораспределение»	Полученные услуги	1 001	382	-	7	-	-
АО «Газпром газораспределение»	Оказанные услуги	816	702	138	-	-	-

Операции с преобладающими (участвующими) хозяйственными обществами за 2016 г. отсутствуют.



Пояснения к бухгалтерской (финансовой) отчетности
АО «Газпром газораспределение Оренбург» за 2016 год

Операции с прочими связанными сторонами за 2016 год приведены в таблице (см. Таблица 42).

Таблица 42. Операции с прочими связанными сторонами
тыс. руб.


Наименование организации	Вид операций	Объем операций (без НДС)		Задолженность на 31.12.2016 (с НДС)		Резерв по сомнительным долгам	Сумма списанной дебиторской задолженности
		2016 г	2016 г	по Дт-у	по Кт-у		
ООО «Газпром межрегионгаз Оренбург»	Транспортировка газа	1 722 620	1 779 114	654 180	-	-	-
ООО «Газпром межрегионгаз Оренбург»	Поставка газа	191 599	205 291	-	78 092	-	-
ООО «Газпром межрегионгаз Оренбург»	Оказанные услуги	21 170	21 766	1 951	34	-	-
ООО «Газпром межрегионгаз Оренбург»	Полученные услуги	11 864	12 305	-	891	-	-
ООО «Газпром межрегионгаз Оренбург»	Приобретение газопровода	-	307	-	-	-	-
ЗАО «ГазЛизингТЭК»	Лизинг имущества	54 925	120 985	35 400	-	-	-
ООО «Газэнергоинформ»	Услуги агента	22 610	9 666	-	1 546	-	-

Вознаграждение основному управленческому персоналу

Вознаграждение генеральному директору утверждается Советом директоров Общества. Вознаграждения основному управленческому персоналу приведены в таблице (см. Таблица 43).

Таблица 43. Вознаграждения основному управленческому персоналу
тыс. руб.

№	Виды вознаграждений	за 2016 г.	за 2015 г.
1	Сумма вознаграждения, выплаченная основному управленческому персоналу, в совокупности: в том числе по видам выплат:	53 963	44 192
2	А) краткосрочные вознаграждения (суммы, подлежащие выплате в течение отчетного периода и 12 месяцев после отчетной даты), всего:	47 035	37 173
	в том числе:		
	- оплата труда;	18 274	17 294
	- отпускные;	2 843	2 306
	- премии;	3 682	6 856
	- материальная помощь к отпуску;	1 433	1 371
- по договорам ДМС и страхования жизни	14 677	2 991	
- прочие выплаты	6 126	3 791	
3	Начисленные на оплату труда суммы страховых взносов	6 928	7 019
4	Б) долгосрочные вознаграждения (суммы, подлежащие выплате по истечении 12 месяцев после отчетной даты), всего:	-	-
	в том числе:		
	- по договорам страхования жизни	-	-



Состав отраженного в пояснительной записке основного управленческого персонала в 2016 г. и 2015 г.:

генеральный директор,
заместитель генерального директора – главный инженер,
заместитель генерального директора по экономике и финансам,
заместитель генерального директора по строительству и инвестициям,
заместитель генерального директора по общим вопросам,
главный бухгалтер,
директора филиалов,
члены совета директоров.

5.4. Информация о рисках

Управление рисками Общества осуществляется в рамках единой корпоративной системы и определяется как непрерывный циклический процесс принятия и выполнения управленческих решений, состоящий из идентификации, оценки и измерения рисков, реагирования на риски, контроля эффективности, планирования деятельности по управлению и мониторингу рисков, встроенный в общий процесс управления, направленный на оптимизацию величины рисков в соответствии с интересами Общества и распространяющийся на все области его практической деятельности.

Операционные риски

Условия ведения хозяйственной деятельности

Хозяйственная деятельность и доходы Общества время от времени и в различной степени подвергаются влиянию политических, правовых, финансовых и административных изменений.

Налогообложение

Российское налоговое законодательство допускает различные толкования и подвержено частым изменениям. По состоянию на 31 декабря 2015 г. соответствующие положения законодательства интерпретированы корректно, и положение Общества с точки зрения налогового законодательства остается стабильным.

Финансовые риски

Финансовые риски опосредованно влияют на деятельность Общества через потребителей услуг. Снижение объемов потребления услуг, неплатежеспособность потребителей по оплате полученных услуг может отразиться на результате финансово-хозяйственной деятельности Общества.

Рыночный риск


Риск влияния изменений рыночных факторов, включая процентные ставки, цены на товары, работы, услуги на финансовые результаты Общества или стоимость принадлежащих ему финансовых инструментов.

Риск изменения цен на товары

Тарифы на транспортировку природного газа устанавливаются Федеральной службой по тарифам РФ и вследствие этого менее подвержены риску значительного колебания.

Кредитные риски

Несмотря на то, что текущая экономическая ситуация может оказать влияние на способность покупателей погашать свой долг, резерв по сомнительным долгам является достаточным.



Пояснения к бухгалтерской (финансовой) отчетности
АО «Газпром газораспределение Оренбург» за 2016 год

Учитывая, что темпы погашения дебиторской задолженности подвержены влиянию экономических факторов, существенный риск потерь сверх суммы созданного резерва по сомнительным долгам отсутствует.

Прочие риски

Появление на рынке транспортировки газа несовершенной конкуренции. Частные лица, индивидуальные предприниматели, общества с ограниченной ответственностью приобретают либо в собственность, либо в аренду газопроводы, построенные в связи с комплексным освоением земельных участков в целях жилищного строительства, ограничивают доступ Общества к выполнению работ по технологическому присоединению газоиспользующего оборудования к сетям газораспределения, пытаются навязать Обществу договоры на транспортировку газа по этим газовым сетям.

5.5. Условные обязательства и условные активы

Условные обязательства и условные активы отсутствуют.

5.6. События после отчетной даты

5.6.1. Объявленные дивиденды по результатам деятельности Общества за отчетный год

По результатам деятельности Общества за отчетный год дивиденды не объявлялись.

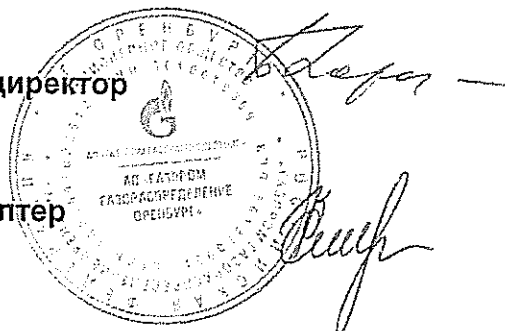
5.7. Государственная помощь

Информация о характере и величине бюджетных средств, признанных в бухгалтерском учете в отчетном году, назначение и величина бюджетных кредитов, характер прочих форм государственной помощи, от которых организация прямо получает экономические выгоды, представлена в таблице 9 Пояснений.

5.8. Информация по прекращаемой деятельности

В 2016 году виды деятельности Обществом не прекращались. В период до 13 марта 2017 года уполномоченным органом Общества не принимались какие-либо решения о прекращении части деятельности Общества.

Генеральный директор



Д.А. Бородин

Главный бухгалтер

Е.Я. Должникова

13 марта 2017 г.



В.И.И.И.